CITTA' DI CATANZARO

SETTORE SERVIZI DEMOGRAFICI E STATISTICA

Anticipazione del mese di **SETTEMBRE - 2018**
Indice Prezzi al consumo per l'intera collettività – **Catanzaro**

Nel mese di **SETTEMBRE 2018** a seguito della rilevazione dei prezzi al consumo per l'intera collettività (NIC) effettuata dall'Ufficio Statistica del Comune di Catanzaro, l'indice complessivo della città è pari a **102,1** con una variazione tendenziale dello **1,2** ed una variazione congiunturale dello **-0,4**.

I dati devono essere considerati provvisori in attesa della diffusione dei dati definitivi da parte dell'ISTAT.

Indice generale NIC
Settembre 2016– Settembre 2018, variazioni percentuali congiunturali

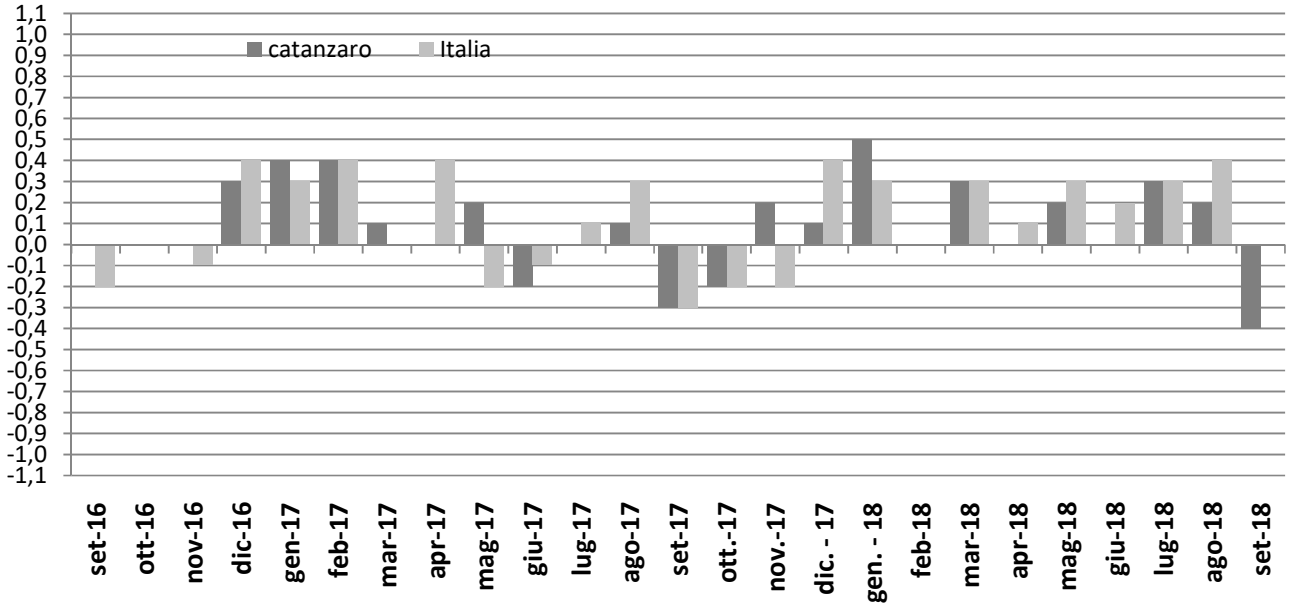

Indici generale NIC

Settembre 2016 – Settembre 2018, variazioni percentuali tendenziali

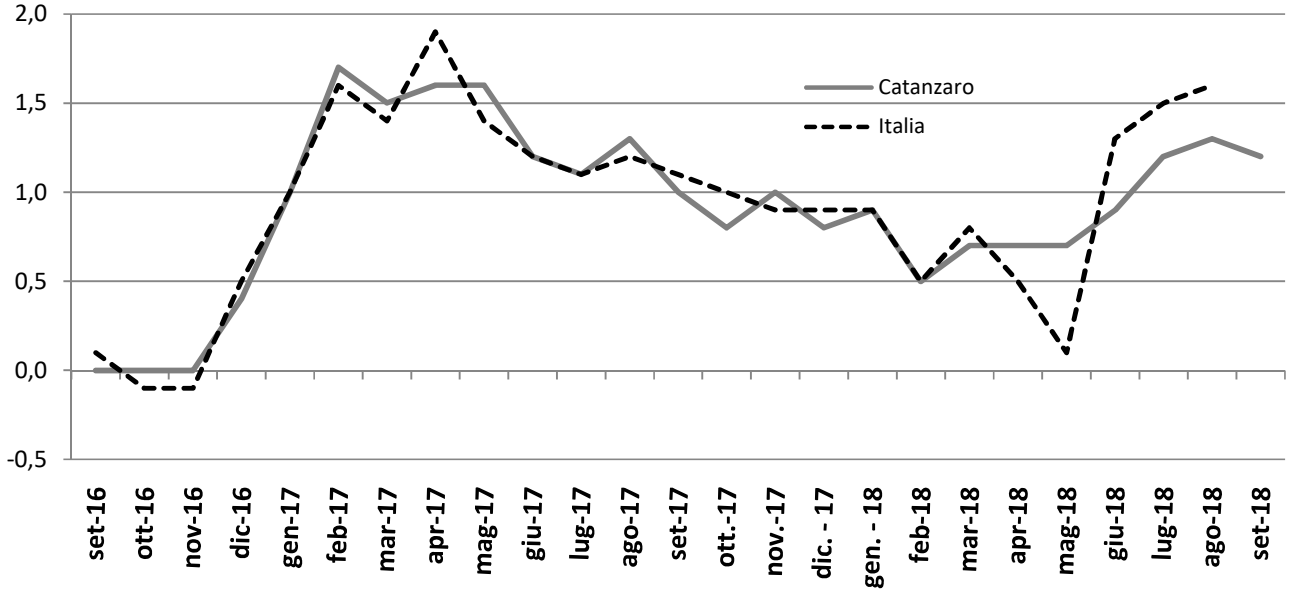

Gennaio 2014 – Dicembre 2015, indice e variazioni percentuali (base 2010 = 100)
Gennaio 2016 – Settembre 2018, indice e variazioni percentuali (base 2015 = 100)

MESI	2016			2017			2018		
	Indici	Variazioni %		Indici	Variazioni %		Indici	Variazione %	
		Cong.	Tend.		Cong.	Tend.		Cong.	Tend.
Gennaio	*99,6*	-0,2	0,2	*100,6*	0,4	1,0	*101,5*	0,5	0,9
Febbraio	99,3	-0,3	-0,4	101	0,4	1,7	101,5	0,0	0,5
Marzo	99,6	0,3	-0,6	101,1	0,1	1,5	101,8	0,3	0.7
Aprile	99.5	-0,1	-0.6	101,1	0,0	1,6	101,8	0,0	0,7
Maggio	99,7	0,2	-0,5	101,3	0,2	1,6	102	0,2	0,7
Giugno	99,9	0,2	-0,4	101,1	-0,2	1,2	102	0,0	0,9
Luglio	100	0,1	-0,3	101,1	0,0	1,1	120,3	0,3	1,2
Agosto	99,9	-0,1	-0,5	101,2	0,1	1,3	102,5	0,2	1.3
Settembre	99,9	0,0	0,0	100,9	-0,3	1,0	**102,1**	**-0,4**	**1,2**
Ottobre	99,9	0,0	0,0	100,7	-0,2	0,8			
Novembre	99,9	0,0	0,0	100,9	0,2	1,0			
Dicembre	100,2	0,3	0,4	101	-0,1	0,8			
Media Annua	**99,8**	**0,0**	**-0,2**	**101**	**0,0**	**1,2**			

Divisioni di spesa

L'analisi generale delle divisioni di spesa a livello congiunturale mostra aumenti per Bevande alcoliche e tabacchi (+0,4%), Abbigliamento e calzature (+0,3%), Comunicazioni (+0,2%), Prodotti alimentari e bevande analcoliche e *Mobili, articoli e servizi per la casa* (per entrambi +0,1%); in diminuzione l'indice per *Servizi ricettivi e di ristorazione (-3,3%),* Trasporti (- 1,0%), Ricreazione, spettacoli e cultura (-0,2%); invariato l'indice per Abitazione, acqua, elettricità e combustibili, *Servizi sanitari e spese per la salute, Istruzione,* Altri beni e sevizi.

Indici dei prezzi al consumo NIC, per divisione di spese

Agosto 2018, variazioni percentuali congiunturale

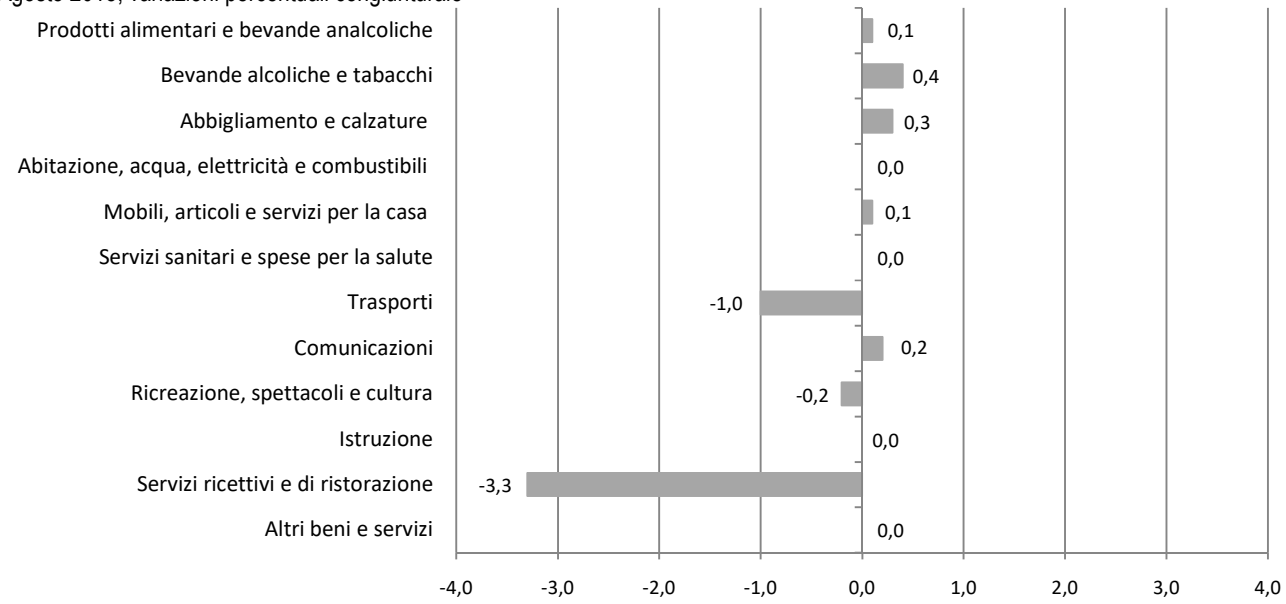

Rispetto Settembre 2017 i tassi di crescita si registrano per Trasporti (+3,8%), Bevande alcoliche e tabacchi (+3,4%), Prodotti alimentari e bevande analcoliche (+2,0%), Servizi ricettivi e di ristorazione e Altri beni e servizi (per entrambi +1,2%), Abitazione, acqua, elettricità e combustibili (+1,1%), Mobili articoli e servizi per la casa (+0,8%), Abbigliamento e calzature (+0,7%), Ricreazione, spettacoli e cultura (+0,3%); in diminuzione l'indice per Istruzione (-21,8%), Comunicazioni (-1,3%), Servizi sanitari e spese per la salute (-0,2%).

Indici dei Prezzi al consumo NIC, per divisione di spesa

Settembre 2018, variazioni percentuali tendenziale

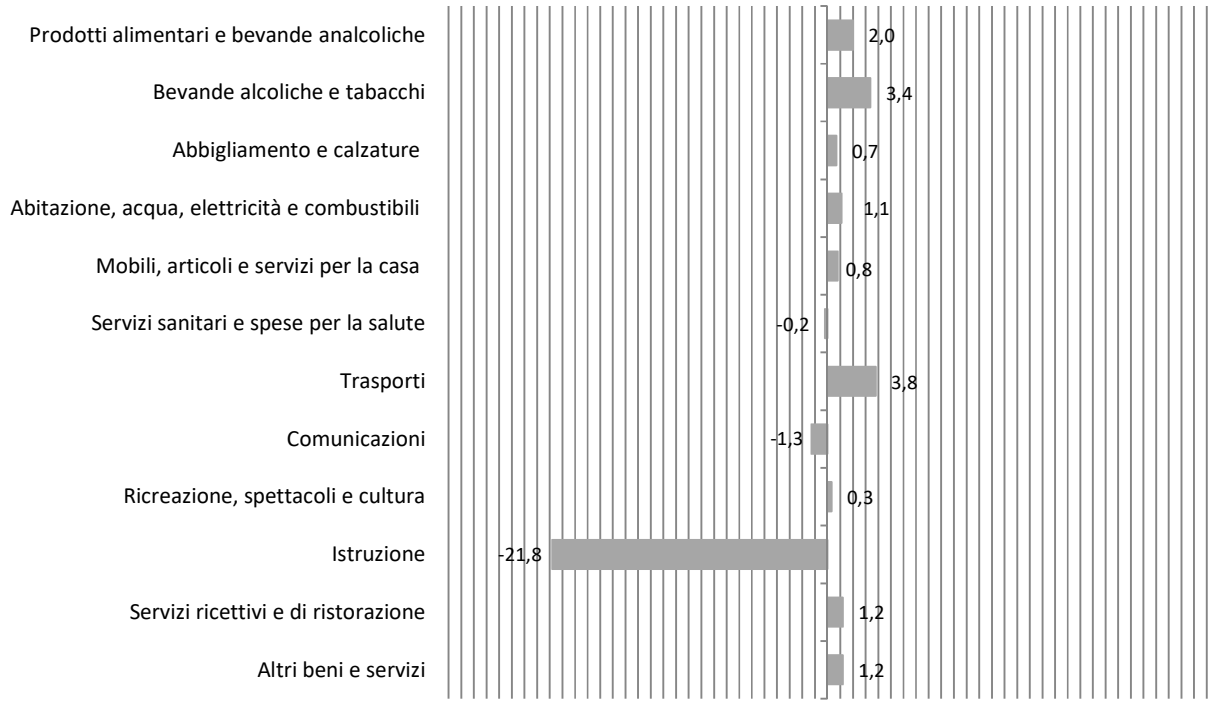

Indici dei Prezzi al consumo NIC, per divisione di spesa
settembre 2018, indici e variazioni percentuali (base 2015=100)

DIVISIONI	Indici	Variazioni %	
	Settembre 2018	Set. – 2018 / Ago. - 2018	Set. - 2017 / Set. – 2018
Prodotti alimentari e bevande analcoliche	102,1	0,1	2,0
Bevande alcoliche e tabacchi	106,1	0,4	3,4
Abbigliamento e calzature	101,5	0,3	0,7
Abitazione, acqua, elettricità e combustibili	102,3	0,0	1,1
Mobili, articoli e servizi per la casa	101,4	0,1	0,8
Servizi sanitari e spese per la salute	100,5	0,0	-0,2
Trasporti	105,3	-1,0	3,8
Comunicazioni	97	0,2	-1,3
Ricreazione, spettacoli e cultura	101,6	-0,2	0,3
Istruzione	76,5	0,0	-21,8
Servizi ricettivi e di ristorazione	103,7	-3,3	1,2
Altri beni e servizi	101,9	0,0	1,2
Indice generale	**102,1**	**-0,4**	**1,2**

L' analisi per le **classi di prodotto**, all'interno di ciascuna divisione di spesa, evidenzia le seguenti dinamiche congiunturali e tendenziali:

Prodotti alimentari e bevande analcoliche

Dinamiche congiunturali: in aumento l'indice per Caffè, tè e cacao (+1,7%), Vegetali (+1,6%), Acque minerale, bevande analcoliche, succhi di frutta e verdura (+0,5%), Latte, formaggi e uova (+0,4%), Zucchero, confetture miele, cioccolato e dolciumi e Prodotti alimentari n.a.c. (per entrambi +0,1%); in diminuzione l'indice per Frutta (-2,4%), Oli e grassi (-1,6%), Pesci e prodotti ittici (-0,1%); invariato l'indice per Pane e cereali, Carni,

Dinamiche tendenziali: gli aumenti più marcati si evidenziano per Frutta (+6,6%), Vegetali (+3,8%), Acque minerali bevande analcoliche, succhi di frutta e verdura (+3,4%), Prodotti alimentari n.a.c. (+2,6 %), Pane e cereali (+1,3%), Pesci e prodotti ittici (+1,3%), Caffè, tè e cacao (+1,3%), Latte, formaggi e uova e Carni (per entrambi +1,1%), Oli e grassi (+1%); in diminuzione l'indice per Zucchero, confettura, miele, cioccolato e dolciumi (-0,8%).

Bevande alcoliche e tabacchi

Dinamiche congiunturali: in aumento l'indice per Birre (+3,1%), Alcolici (+0,9%), Vini (+0,6%); invariato l'indice per Tabacchi.

Dinamiche tendenziali: in aumento l'indice per Vini (+6,5%), Alcolici (+4,4%), Tabacchi (+2,9%), Birre (+1,6%).

Abbigliamento e calzature

Dinamiche congiunturale: in aumento l'indice per Scarpe ed altre calzature (+0,5%), Indumenti (+0,1%), invariato l'indice per Altri articoli d'abbigliamento e accessori per l'abbigliamento, Servizi di lavanderia riparazione e noleggio abiti, Riparazione e noleggio calzature.

Dinamiche tendenziali: in aumento l'indice per Servizi di lavanderia, riparazione e noleggio abiti (+3,3%), Altri articoli d'abbigliamento e accessori per l'abbigliamento (+0,8%), Indumenti (+0,7%); in diminuzione l' indice per Riparazione e noleggio calzature (-1,9%), Scarpe e altre calzature (-0,5%).

Abitazione, acqua, energia elettrica gas e altri combustibili

Dinamiche congiunturale: in aumento l'indice per Gasolio per riscaldamento (+1,8%), Combustibili solidi (+0,9%); invariato l'indice per Affitti reali per l'abitazione principale, Prodotti per la riparazione e la manutenzione della casa, Servizi per la riparazione e la manutenzione della casa, Fornitura Acqua, Raccolta rifiuti, Altri servizi per l'abitazione n.a.c., Energia elettrica, Gas.

Dinamiche tendenziali: in aumento l'indice per Gasolio per riscaldamento (+13,9%), Gas (+7,8%), Prodotti per la riparazione e la manutenzione della casa (+3,2%), Combustibili solidi (+2,6%), Energia Elettrica (+1,9%), Servizi per la riparazione e la manutenzione della casa (+1,4%), Affitti reali per l'abitazione principale (+1,0%); in diminuzione l'indice per Altri servizi per l'abitazione n.a.c. (-18,8%); Raccolta rifiuti (-3,5%); invariato l'indice per Forniture acqua.

Mobili, articoli e servizi per la casa

Dinamiche congiunturali: in aumento l'indice per Grandi apparecchi domestici elettrici e non (+0,8%), Beni non durevoli per la casa (+0,3%), Piccoli utensili ed accessori vari (+0,2%), Cristalleria, stoviglie e utensili domestici e Grandi utensili ed attrezzature per la casa e il giardino(per entrambi +0,1%); in diminuzione l'indice per Articoli tessili per la casa (-0,1%); rimane invariato l'indice per Mobili e arredi, Tappeti e altri rivestimenti per pavimenti,

Riparazione di mobili, arredi e rivestimenti per pavimenti, Riparazione di apparecchi per la casa, Piccoli elettrodomestici, Servizi per la pulizia e la manutenzione della casa.
Dinamiche tendenziali: in aumento l'indice per Tappeti ed altri rivestimenti per pavimenti (+2,7%), Riparazione di apparecchi per la casa (+2,4%), Grandi utensili ed attrezzature per la casa ed il giardino (+1,7%), Servizi per la pulizia e la manutenzione della casa (+1,4%), Riparazione di mobili, arredi e rivestimenti per pavimenti (+1,2%), Piccoli utensili ed accessori vari (+1,0%), Articoli tessili per la casa (+0,9%), Mobili e arredi (+0,8%), Beni non durevoli per la casa (+0,7%), Cristalleria e stoviglie e utensili domestici (+0,4%), Piccoli elettrodomestici (+0,2%), in diminuzione l'indice per Grandi apparecchi domestici elettrici e non (-0,1%),

Servizi sanitari e spese per la salute

Dinamiche congiunturali: rimane invariato l'indice per Prodotti farmaceutici, Altri prodotti medicali, Attrezzature ed apparecchi terapeutici Servizi medici, Servizi paramedici, Servizi dentistici, Servizi ospedalieri.
Dinamiche tendenziali: in aumento l'indice per Altri prodotti medicali (+2,5%), Servizi dentistici (+1,8%), Servizi paramedici (+0,9%); Attrezzature ed apparecchi terapeutici (+0,5%); in diminuzione l'indice per Prodotti farmaceutici (-2,3%); invariato l'indice per Servizi medici, Servizi ospedalieri.

Trasporti

Dinamiche congiunturali: in aumento l'indice per Carburanti e lubrificanti per mezzi di trasporto privati (+0,6%), Trasporto passeggeri su rotaia (+0,3%), Automobili (+0,1%); in diminuzione l'indice per Trasporto marittimo e per vie d'acqua interne (-33,6%), Trasporto aereo passeggeri (-26,2%); invariato l'indice per Motocicli e ciclomotori, Biciclette, Pezzi di ricambio e accessori per mezzi di trasporto privati, Manutenzione e riparazione mezzi di trasporto privati, Altri servizi relativi ai mezzi di trasporto privati, Trasporto passeggeri su strada, Trasporto multimodale passeggeri, Acquisto di altri servizi di trasporto.
Dinamiche tendenziali: in aumento l'indice per Trasporto aereo passeggeri (+11,1%), Carburanti e lubrificanti per mezzi di trasporto privati (+8,4%), Trasporto multimodale passeggeri (+1,6%), Motocicli e ciclomotori (+1,4%), Biciclette (+0,9%), Pezzi di ricambi e accessori per mezzi di trasporto privati (+0,8%), Trasporto passeggeri su strada (+0,6%), Automobili (+0,5%), Manutenzione e riparazione mezzi di trasporto privati (+0,4%); in diminuzione l'indice per Trasporto marittimo e per vie d'acqua interne (-3,1%), Altri servizi relativi ai mezzi di trasporto privati (-0,2%); invariato l'indice per Trasporto passeggeri su rotaia, Acquisto di altri servizi di trasporto.

Comunicazione

Dinamiche congiunturali: in aumento l'indice per Apparecchi telefonici e telefax e Servizi di telefonia e telefax (per entrambi +0,1%); invariato l'indice per Servizi postali.
Dinamiche tendenziali: in aumento l'indice per Sevizi postali (+5,2%); in diminuzione l'indice per Apparecchi telefonici e telefax (-9,9%), Servizi di telefonia e telefax (-0,8%).

Ricreazione, spettacoli e cultura

Dinamiche congiunturali: in aumento l'indice per Supporti di registrazione (+13,4%), Libri (+1,5%), Apparecchi fotografici e cinematografici e strumenti ottici (+1,0%), Giornali e periodici (+0,9%), Apparecchi di ricezione, registrazione e riproduzione di suoni (+0,8%); in diminuzione l'indice per Pacchetti vacanza (-16,6%), Servizi ricreativi e sportivi (-5,6%), Apparecchi per il trattamento dell'informazione (-2,5%), Giochi, giocattoli e hobby (-1,7%), Articoli di cartoleria e materiale da disegno (-0,1%); invariato l'indice per Beni durevoli per ricreazione all'aperto, Strumenti musicali e beni durevoli per ricreazione al coperto, Articoli sportivi, per campeggio e attività ricreative all'aperto, Articoli per giardinaggio, piante e fiori, Animali domestici e relativi prodotti, Servizi veterinari e

altri servizi per animali domestici, Servizi Culturali, Concorsi pronostici,
Dinamiche tendenziali: in aumento l'indice per Beni durevoli per ricreazione all'aperto e Giornali e periodici (per entrambi +1,7%), Pacchetti vacanza (+1,5%), Servizi ricreativi e sportivi (+1,4%), Articoli per giardinaggio piante e fiori e Animali domestici e relativi prodotti (per entrambi+1,2%), Libri (+1,1%), Giochi giocattoli e hobby (+0,7%), Strumenti musicali e beni durevoli per ricreazione al coperto (+0,5%), Servizi culturali (+0,3%), Articoli sportivi, per campeggio e attività ricreative all'aperto (+0,2%); in diminuzione l'indice per Apparecchi di ricezione, registrazione e riproduzione di suoni (-6,4%), Apparecchi fotografici e cinematografici e strumenti ottici (-2,9%), Apparecchi per il trattamento dell'informazione (-0,6%), Articoli di cartoleria e materiali da disegno (-0,2%); invariato l'indice per Supporti di registrazione, Servizi veterinari e alti servizi per animali domestici, Concorsi pronostici.

Istruzione

Dinamiche congiunturali: invariato l'indice per Scuola dell'infanzia ed istruzione primaria, Istruzione secondaria, Istruzione universitaria, Corsi d'istruzione e di formazione.
Dinamiche tendenziali: in diminuzione l'indice per Istruzione universitaria (-39,4%); invariato l'indice per Istruzione secondaria, Scuola dell'infanzia ed istruzione primaria, Corsi di istruzione e di formazione.

Servizi ricettivi e di ristorazione

Dinamiche congiunturali: in diminuzione l'indice per Mense (-14,3%); invariato l'indice per Servizi di alloggio, Ristoranti bar e simili.
Dinamiche Tendenziali: in aumento l'indice per Servizi di alloggio (+1,6%), Ristoranti bar e simili (+1,4 %); in diminuzione l'indice per Mense (-5,8%).

Altri beni e servizi

Dinamiche congiunturali: in aumento l'indice per Altri effetti personali (+0,1%); invariato l'indice per Altri servizi finanziari n.a.c., Altri apparecchi non elettrici, articoli e prodotti per la cura della persona, Servizi di parrucchiere e trattamenti di bellezza, Apparecchi elettrici per la cura della persona, Gioielleria ed orologeria, Assistente sociale, Servizi assicurativi connessi all'abitazione, Servizi assicurativi connessi alla salute, Assicurazione sui mezzi trasporto, Altri servizi n.a.c..
Dinamiche Tendenziali: in aumento l'indice per Altri servizi finanziari n.a.c. (+8,3%), Gioielleria ed orologeria (+2,1%), Servizi di parrucchiere e trattamenti di bellezza (+0,6%), Altri apparecchi non elettrici, articoli e prodotti per la cura della persona (+0,4%), Altri effetti personali e Servizi assicurativi connessi alla salute (+0,4%), Assistenza sociale (+0,2%), Assicurazione sui mezzi di trasporto (+0,2%), Altri servizi n.a.c. (+0,2%), Apparecchi elettrici per la cura della persona (+0,1%); in diminuzione l'indice per Servizi assicurativi connessi all'abitazione (-2,2%).

Prodotti per frequenza di acquisto

Indici dei prezzi al consumo NIC, per prodotti a diversa frequenza di acquisto
Settembre 2018, indici e variazioni percentuali (base 2015= 100)

Tipologie di prodotto	Indici	Variazioni %

	Settembre - 2018 (base 2015=100)	Mensile Set. - 2018 Ago. - 2018	Tendenziale Set. - 2018 Set. - 2017
Alta frequenza di acquisto	103,5	0,2	2,6
Media frequenza di acquisto	101,1	-1,1	0,2
Bassa frequenza di acquisto	101,4	0,2	0,4
Indice generale	**102,1**	**-0,4**	**1,2**

Glossario

Prodotti ad alta frequenza di acquisto: includono, oltre ai generi alimentari, le bevande alcoliche e analcoliche, i tabacchi, le spese per l'affitto, i beni non durevoli per la casa, i servizi per la pulizia e manutenzione della casa, i carburanti, i trasporti urbani, i giornali e i periodici, i servizi di ristorazione, le spese di assistenza,

Prodotti a media frequenza di acquisto: comprendono, tra gli altri, le spese di abbigliamento, le tariffe elettriche e quelle relative all'acqua potabile e lo smaltimento dei rifiuti, i medicinali, i servizi medici e quelli dentistici, i trasporti stradali, ferroviari marittimi e aerei, i servizi postali e telefonici, i servizi ricreativi e culturali, i pacchetti vacanze, i libri, gli alberghi e gli altri servizi di alloggio,

Prodotti a bassa frequenza di acquisto: comprendono gli elettrodomestici, i servizi ospedalieri, l'acquisto dei mezzi di trasporto, i servizi di trasloco, gli apparecchi audiovisivi, fotografici e informatici, gli articoli sportivi,

Variazione congiunturale: variazione rispetto al periodo precedente,

Variazione tendenziale: variazione rispetto allo stesso periodo dell'anno precedente,